

**Новое в жизни Экспо Графика: материалы, технологии, оборудование, события, люди**



**Дорогие друзья и коллеги!**

Ярчайшим событием февраля стала выставка Euro Shop, проходившая в Дюссельдорфе с 16 по 20 февраля. Именно поэтому номер нашей газеты посвящен участнику выставки - стенду компании Mark Bric.

Все впечатления от увиденного воплотились в фоторепортаж, который мы с удовольствием предлагаем Вам.

Редактор «Экспо Графика NEWS LETTER»  
Лариса Захарова  
zaharova@bestexpo.ru

**В НОМЕРЕ:**

- > РЕПОРТАЖ С ВЫСТАВКИ «EURO SHOP» ДЮССЕЛЬДОРФ
- > НАШИ ЛЮДИ

## СОБЫТИЯ

# EURO SHOP. ДЮССЕЛЬДОРФ. MARK BRIC

**Mark  
Bric**

> *Каждые три года в Дюссельдорфе (Германия) проходит крупнейшая в Европе (а, может, и в мире) выставка, посвященная торговым системам (Retail Trade Fair). В этом году она проходила с 16 по 20 февраля. Два павильона из 15 (пятнадцати!) этой огромной выставки отдано нашему направлению: выставочному и event-маркетингу (Stand Construction, Design, Event). Наш главный европейский партнер – шведская компания Mark Bric – явно собиралась быть в числе первых на этом форуме. Мы отправились в Германию, чтобы лично убедиться, удалось ли ей это.*

> *Стенд Mark Bric весьма большой, и расположен очень удачно. Его видно издалека, с трех сторон, а бар по соседству и переход в соседний 10-й павильон довершили дело – не заметить его просто нельзя!*



Левое крыло стенда посвящено **ISO Frame Wave**. Несколько новых элементов, оригинальные конструктивные решения плюс новая концепция прайс-листа – было на что посмотреть и о чем поговорить!



Не забыты были и давно любимые заказчиками стойки для брошюр **Swing-Up**, каунтер **MP2 Mini Counter**, и уникальная система **EGO** (представлена колонной высотой 370 см).



> Центральный портал выглядел великолепно. Внушительный и запоминающийся сам по себе, он был также площадкой для представления оригинальной дизайнерской модели Pop-Up – **Elegance**, и популярной линейки стендов Roll-Up – **BannerUp Plus**.



Правое крыло стенда отдано новой системе **ISO Frame Fabric**. Простой и совершенный стенд размером 2 x 3 м отлично вписался в единую концепцию представления системы **ISO Frame**.

➤ **На стенде всегда было много посетителей: с первого часа первого дня выставки – и до финального гонга!**



Директор компании Mark Bric АВ Ларс Карлссон (Lars Carlsson) всегда в центре внимания. Энергия, обаяние и живой ум привлекают к нему даже конкурентов.

➤ **Мы уже хорошо знакомы с системой ISO Frame Wave, ее полюбили и многие наши партнеры. Поэтому первым делом мы занялись изучением новинок.**



Встроенная витрина с полками и подсветкой




Встроенная эконом- (слот-) панель для монтажа универсальных навесных элементов



Опорная тумбочка и внешняя полка



Усовершенствованная система навески двери



➤ Сопражение с тросовыми системами (огромное поле для дизайнерских идей!)


Очень понравилась простая и такая, казалось бы, очевидная идея: как показать внутреннее устройство стенда. А ведь мы на выставке всегда отгибаем примагниченную панель, затем возвращаем ее на место – и так десятки раз в день!




Вырезы – окна у стенда **EGO** сделаны в виде полукругов.



Вырезы у **ISO Frame** – еще красивее: не сразу догадаешься, что загибы напечатаны.



Так можно сделать полукруглый торец без изогнутого профиля (вид на портал изнутри, снизу вверх).



А так можно соединить панели без промежуточного профиля

Неизгладимое впечатление произвела на нас стеклянная переговорная. Ощущение от нее – как в конференц-зале пятизвездочного отеля!



Переговорная – вид снаружи



Переговорная – вид изнутри



Маркетинговая идея – маленький стенд **ISO Frame Wave** – со всеми свойствами и элементами полноценного стенда. А умещается буквально в кармане! Ну или в небольшой сумке, что делает его отличным инструментом для выездной презентации.

Весь набор профилей системы **ISO Frame Exhibit** помещается на небольшом столике. И в этом ее главное преимущество: строим разные стенды из одинаковых деталей, экономим место, деньги и время.



Магически притягательным выглядел каунтер ISO Frame: подсветка словно делала его невесомым...



... но его прочность и функциональность не оставляли никаких сомнений.



... мы, конечно же, заглянули внутрь каунтера и рассмотрели устройство подсветки.

## СОБЫТИЯ

ISO Frame Fabric – новая тема в развитии, новая волна и новая модная фишка. Текстиль крепится по периметру в паз с помощью прямоугольного шнура. Монтаж изображения – минуты. Демонтаж – секунды.



Вот сам стенд 2 х 3м. Привлекательный, правда? Колонна с дисплеем, портал (потолочный модуль), угловой задник с яркой светодиодной подсветкой... И все это полностью мобильное, все занимает не больше двух стандартных сумок ISO Frame.



Вот как технически реализовано соединение вертикальных рам ISO Frame Fabric под прямым углом.



Вертикальная стенка соединена с потолочным модулем...




... с помощью этой несложной детали.

Несколько удобных деталей:



Крючки для вешалки  
(а куда же без нее на стенде?)



Уголки для стеллажей  
(и без них на стенде никак)



Кроме стандартной ножки появилась и половинная – теперь стенд можно ставить вплотную к стене (экономим пространство)

## ЛЮДИ

# ПОЗДРАВЛЯЕМ НАШИХ СОТРУДНИКОВ!



07.02  
Денис Ларин –  
сотрудник производства



11.02  
Александр Клягин –  
бренд-менеджер  
Mark Bric



12.03  
Виталий Якунин –  
сотрудник склада



13.03  
Алексей Жилочкин –  
заместитель начальника  
склада



13.03  
Павел Малов –  
начальник отдела по  
работе с диллерами



22.03  
Алексей Яковлевич  
Басюк –  
начальник склада